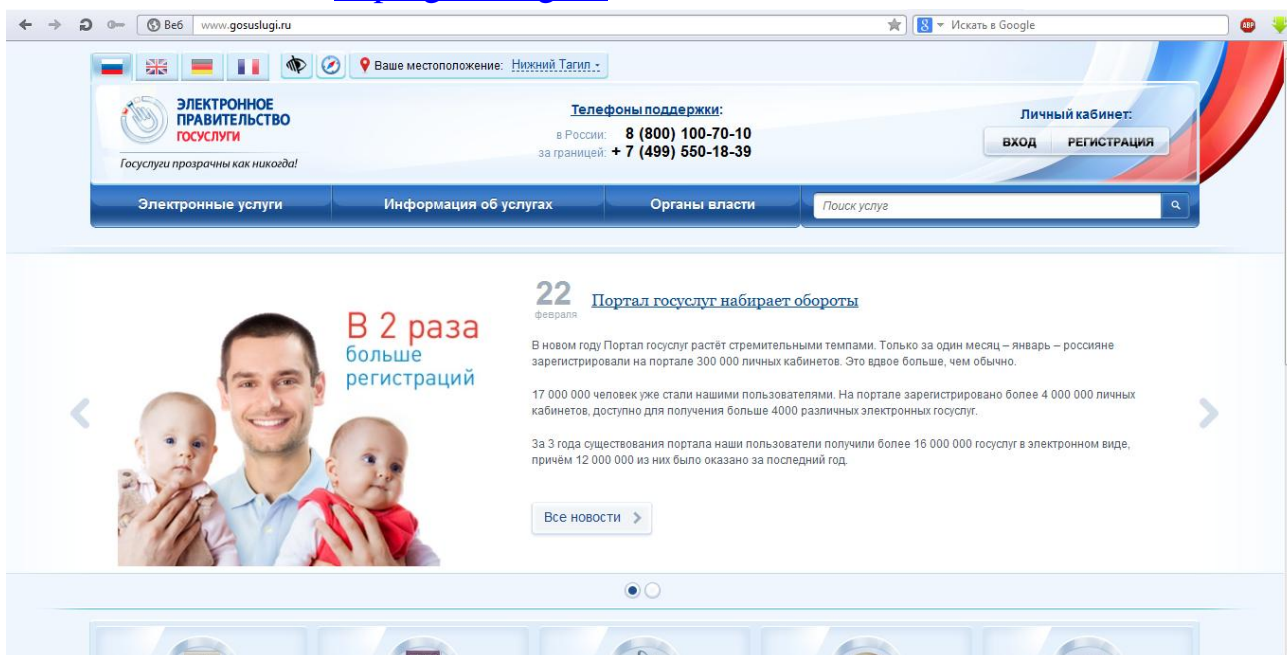
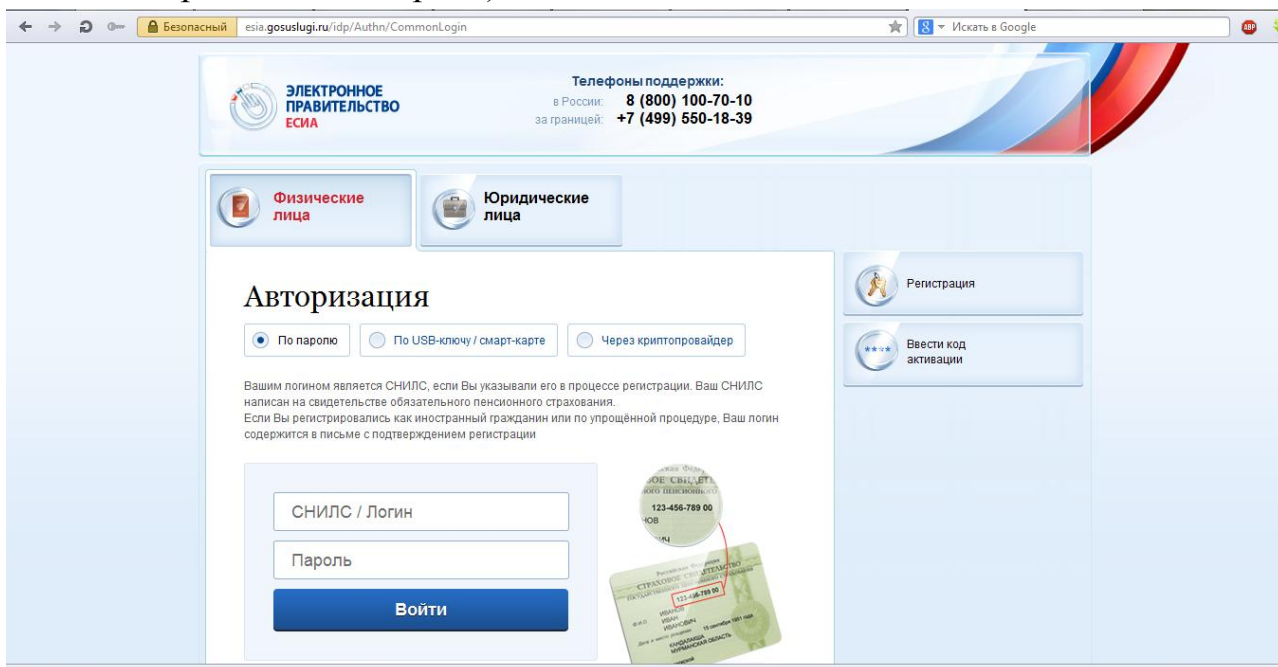


# Алгоритм получения муниципальной услуги «Зачисление в образовательное учреждение» через Портал государственных и муниципальных услуг

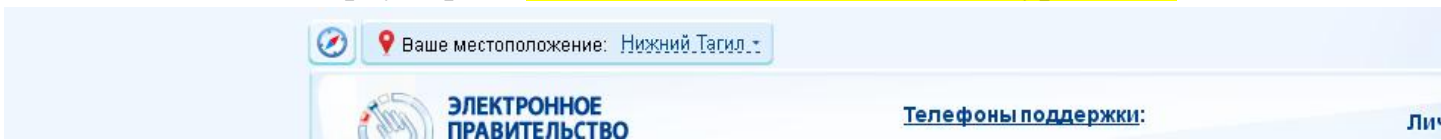
## 1. Войти на сайт <http://gosuslugi.ru>



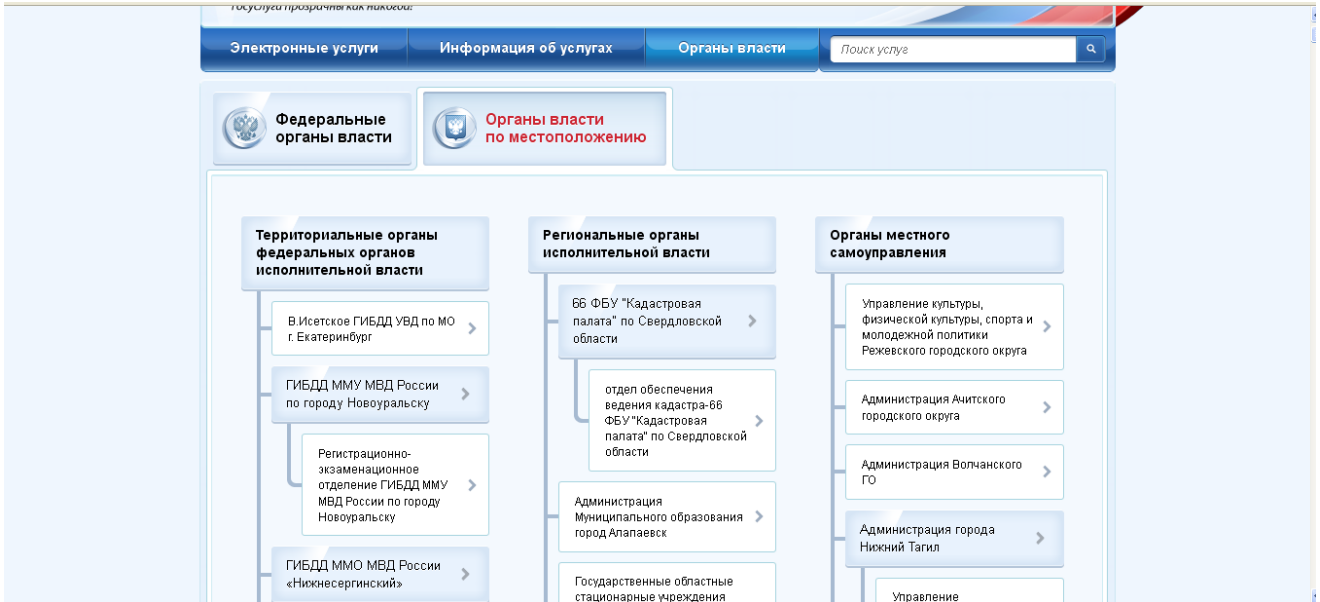
## 2. Войти в Личный кабинет – команда «Вход» (в ответ на запрос ввести свой номер СНИЛС и пароль).



3. Установить вверху экрана **Ваше местоположение «Новоуральск»**.

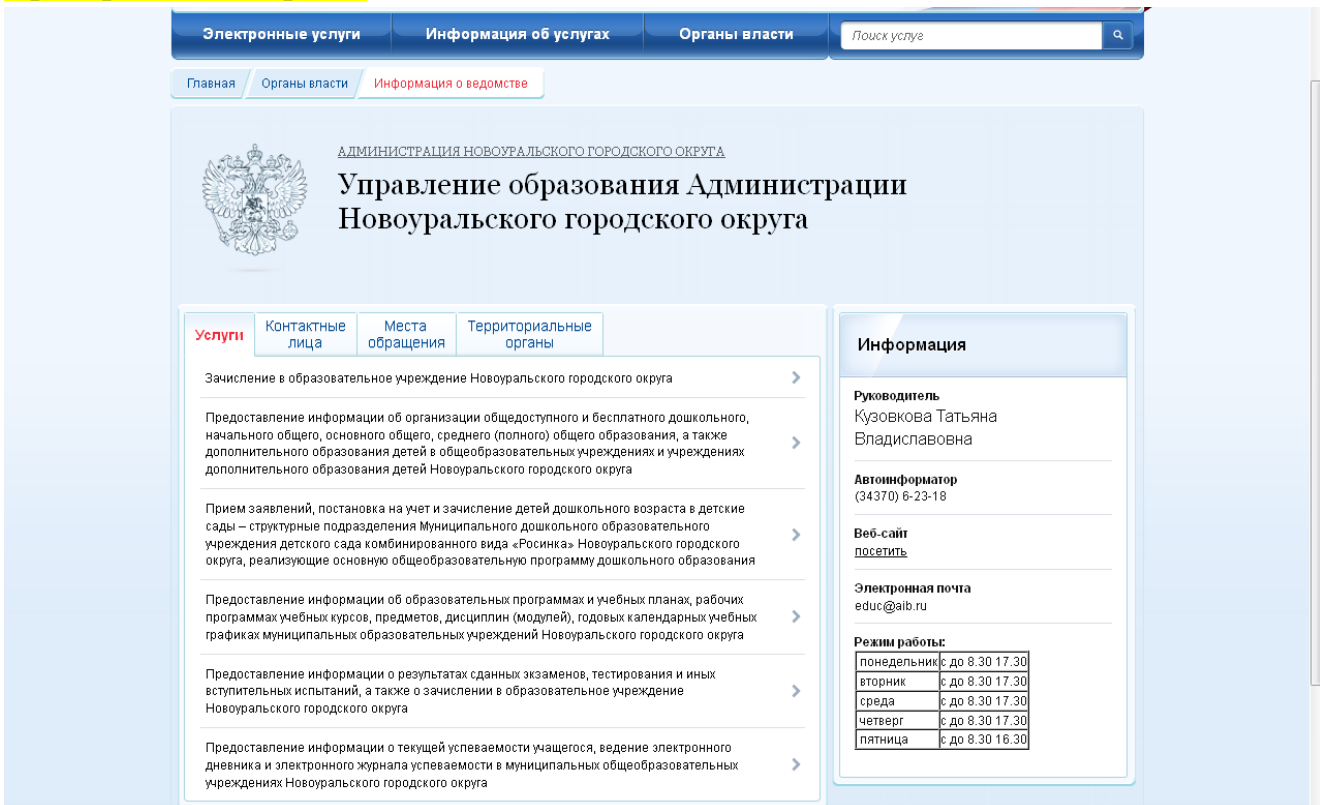


4. Выбрать «Органы власти», «Органы власти по местоположению»

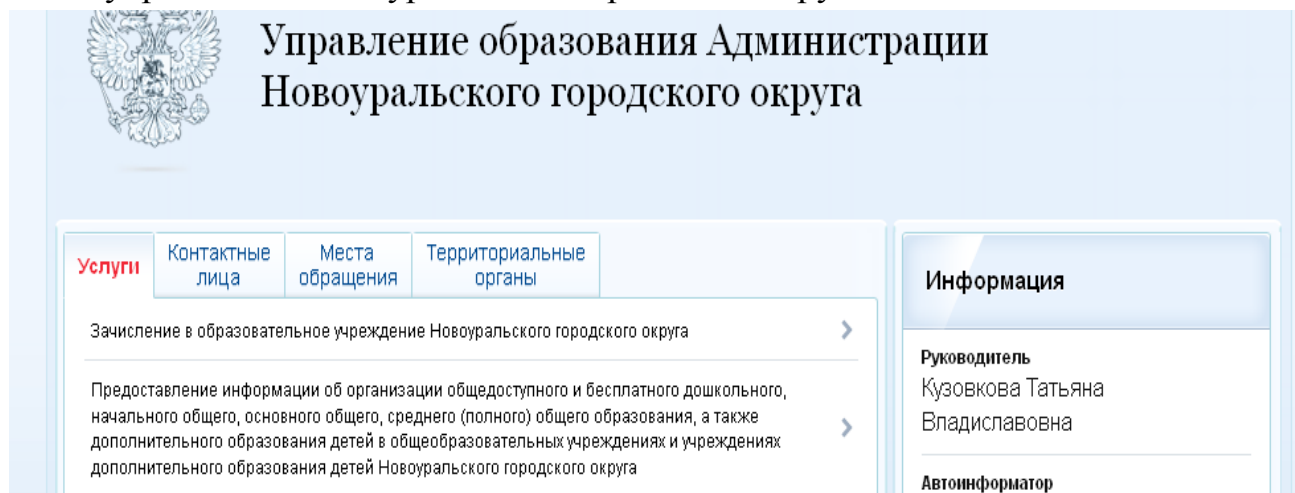


5. Выбрать в блоке «Органы местного самоуправления» кнопку «Управление образования Администрации Новоуральского городского округа»

**Проверить вид экрана:**



6. В перечне услуг выбрать команду «Зачисление в общеобразовательные учреждения Новоуральского городского округа».



**Управление образования Администрации Новоуральского городского округа**

**Услуги** | Контактные лица | Места обращения | Территориальные органы

Зачисление в образовательное учреждение Новоуральского городского округа

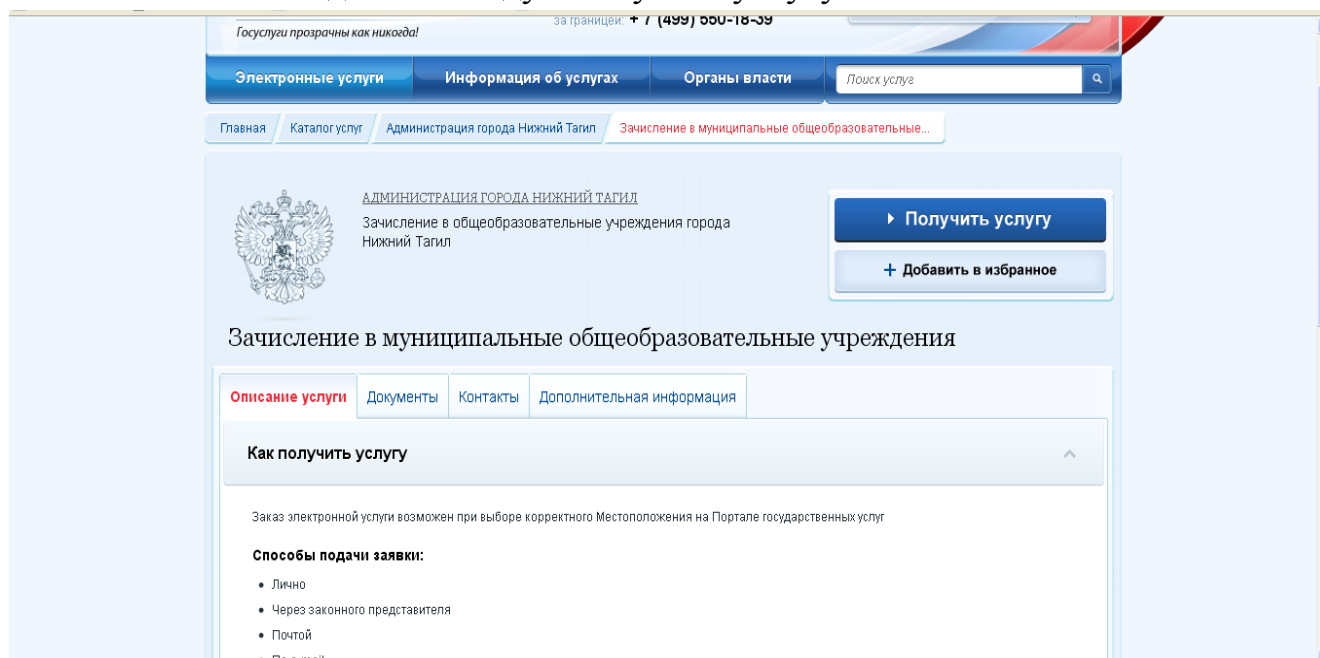
Предоставление информации об организации общедоступного и бесплатного дошкольного, начального общего, основного общего, среднего (полного) общего образования, а также дополнительного образования детей в общеобразовательных учреждениях и учреждениях дополнительного образования детей Новоуральского городского округа

**Информация**

**Руководитель**  
Кузовкова Татьяна Владиславовна

**Автоинформатор**

7. После чего подать команду «Получить услугу»



Государственные услуги прозрачны как никогда! за границей +7 (499) 650-18-39

Электронные услуги | Информация об услугах | Органы власти | Поиск услуг

Главная | Каталог услуг | Администрация города Нижний Тагил | Зачисление в муниципальные общеобразовательные...

**АДМИНИСТРАЦИЯ ГОРОДА НИЖНИЙ ТАГИЛ**  
Зачисление в общеобразовательные учреждения города Нижний Тагил

**Получить услугу**  
+ Добавить в избранное

**Зачисление в муниципальные общеобразовательные учреждения**

Описание услуги | Документы | Контакты | Дополнительная информация

**Как получить услугу**

Заказ электронной услуги возможен при выборе корректного Местоположения на Портале государственных услуг

**Способы подачи заявки:**

- Лично
- Через законного представителя
- Почтой
- По e-mail

8. Выбрать команду «Оформить новое заявление» и подтвердить свой выбор командой «Продолжить».

Главная Каталог услуг Информация об услуге Оформление услуги

**i** Выберите существующий черновик заявления или начните оформление заявления заново.

**ПОЛУЧЕНИЕ ГОСУДАРСТВЕННОЙ УСЛУГИ**

Ведомство Управление образования Администрации Новоуральского городского округа

Услуга Зачисление в образовательное учреждение Новоуральского городского округа

Дата последнего изменения	Номер заявления	Услуга Примечание	Статус
15.04.2013 15:29	38905920	Зачисление в образовательное учреждение Новоуральского городского округа	Черновик заявления

Страница 1 из 1

Оформить новое заявление

Примечание

Продолжить Отменить

9. Начать ввод заявления  
(данные заявителя,  
данные ребенка,  
выбор учреждения и класса,  
контактные данные).

**Внимание:**

- При вводе информации о ребенке (Шаг 2) при указании адреса фактического пребывания ребенка выбираем команду "Ввод адреса: из справочника" (выбираем область, затем город, затем улицу) либо Ручной ввод.

- Тип заявления для приема в 1 класс – Зачисление,

для переводов из школы в школу – Перевод

- Класс для приема выбирать 2013 года, например: 1а-2013

66.gosuslugi.ru/66/services/566066/s2

1. Информация о заявителе 2. Информация о ребенке 3. Выбор общеобразовательного учреждения 4. Электронные копии документов 5. Дополнительная информация 6. Подтверждение данных

### Зачисление в муниципальные общеобразовательные учреждения

Черновик заявления сохранен 07.03.2013 09:58

\* Тип заявления:  Зачисление  Перевод

**ЖЕЛАЕМОЕ ОБРАЗОВАТЕЛЬНОЕ УЧРЕЖДЕНИЕ (ОУ)**

\* Образовательное учреждение:

\* Параллель:

\* Специализация:

\* Класс для приема:

[Назад](#) [Описание услуги](#) [Далее](#)

### Внимание:

Если появляется сообщение (см. ниже), закройте окно и повторите попытку (происходит подгрузка справочников).

86| [Найти](#)

Не удалось получить данные. Приносим свои извинения.

Зачислен...  
учрежде...

ЖЕЛАЕМОЕ С...

ННЫЕ

анен 16.03.2013 10:23

10. Шаг 4 – Электронные копии документов **можно не размещать.**

**Согласно регламенту, в течение 3 рабочих дней необходимо подойти в школу с оригиналами документов для сверки данных.**

11. Шаг 5 – Дополнительная информация

1. Информация о заявителе 2. Информация о ребенке 3. Выбор общеобразовательного учреждения 4. Электронные копии документов 5. Дополнительная информация 6. Подтверждение данных

### Зачисление в муниципальные общеобразовательные учреждения

Черновик заявления сохранен 07.03.2013 10:06

Информировать о результатах  В юридически значимом виде   
 По e-mail   
 По телефону

Информировать об этапах обработки заявления по e-mail?

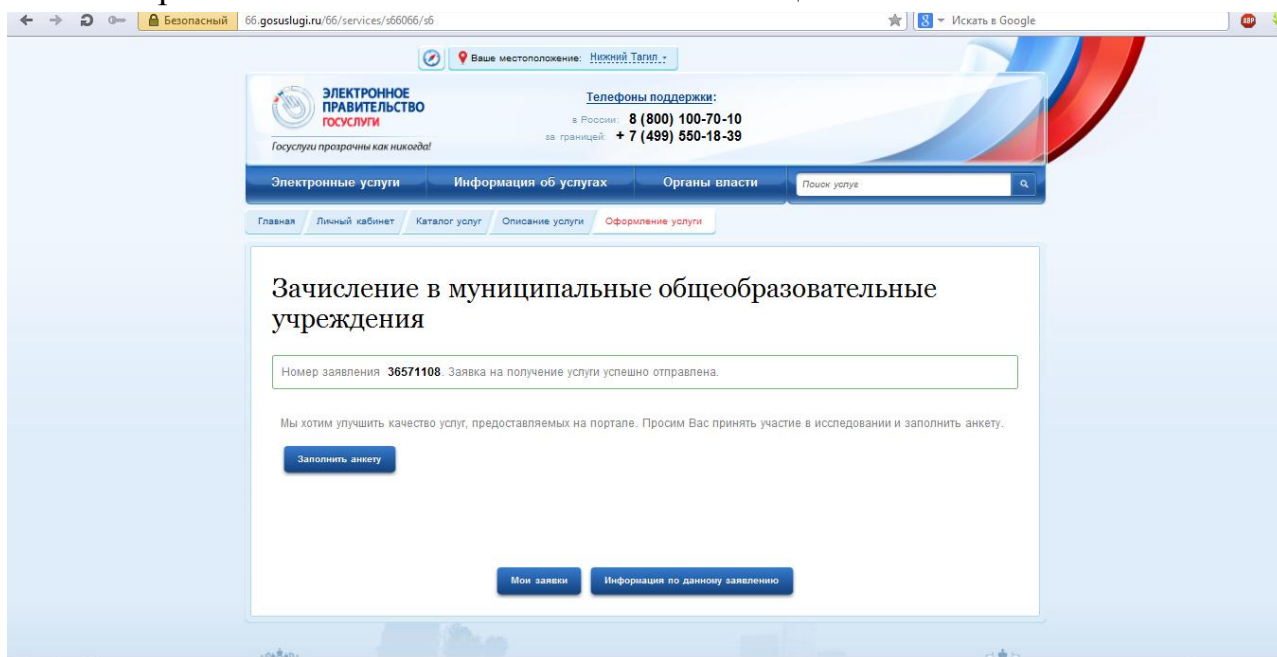
**КОНТАКТНАЯ ИНФОРМАЦИЯ**

### Внимание!

**Не выбирайте команду «Информировать об этапах обработки заявления по e-mail», иначе регистрация не пройдет и в личный кабинет придет отказ!**

12. Завершить процесс регистрации заявления, проверив все данные (Шаг 6), и подав команду «Подать заявление»

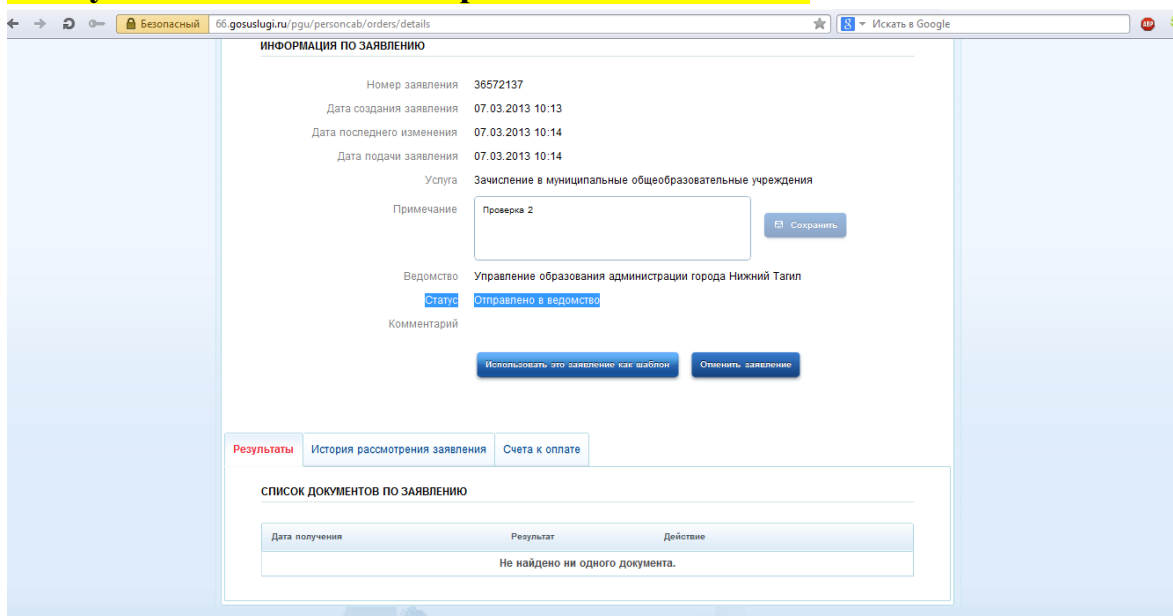
13. Обратите внимание на появившееся сообщение:



**Обязательно проверьте, направлено ли заявление в школу:**

1. Подав команду «Информация по данному заявлению»

**Статус должен быть – Отправлено в ведомство**



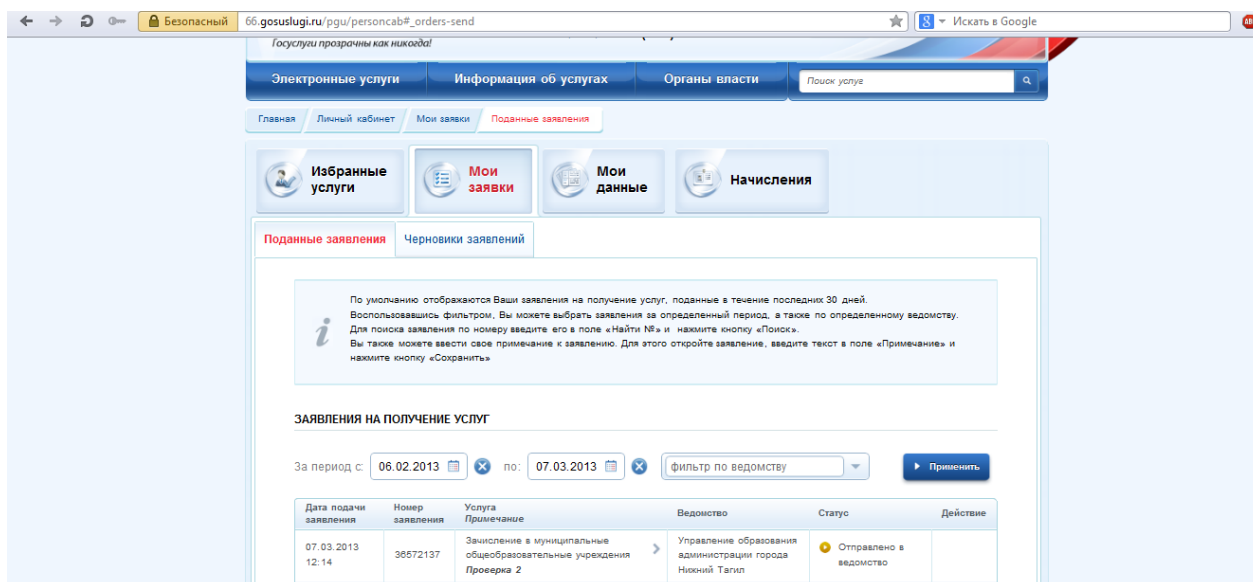
2. Проверив свою электронную почту (Вам приходит письмо-уведомление с Портала). В нем должна быть формулировка:

«Ваше заявление зарегистрировано на Портале \_\_\_\_ .03.2013 час:мин (указаны дата и время регистрации).

Если в письме сообщение - Статус Вашего заявления №.....

обновился: "Отказ", регистрация не прошла - обратитесь в школу очно

### 3. Подав команду в Личном кабинете «Мои заявки»



Электронные услуги    Информация об услугах    Органы власти    Поиск услуг

Главная    Личный кабинет    Мои заявки    Поданные заявления

Избранные услуги    Мои заявки    Мои данные    Начисления

Поданные заявления    Черновики заявлений

По умолчанию отображаются Ваши заявления на получение услуг, поданные в течение последних 30 дней. Воспользовавшись фильтром, Вы можете выбрать заявления за определенный период, а также по определенному ведомству. Для поиска заявления по номеру введите его в поле «Найти №» и нажмите кнопку «Поиск». Вы также можете ввести свое примечание к заявлению. Для этого откройте заявление, введите текст в поле «Примечание» и нажмите кнопку «Сохранить»

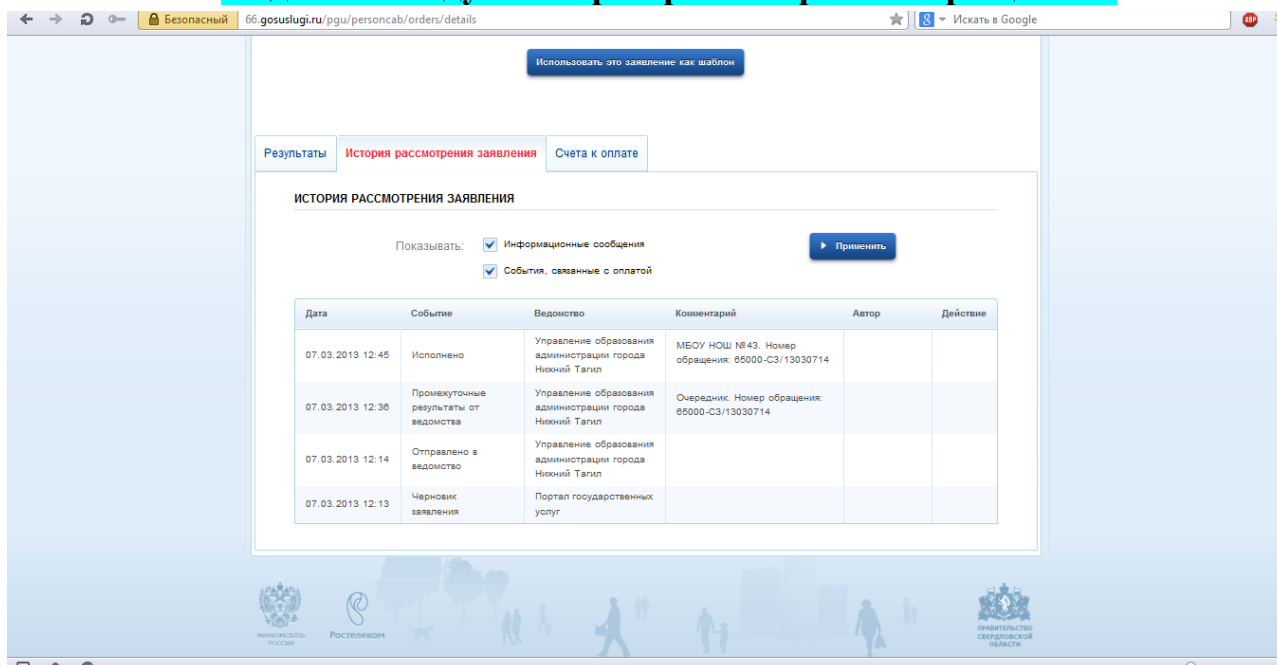
**ЗАЯВЛЕНИЯ НА ПОЛУЧЕНИЕ УСЛУГ**

За период с: 06.02.2013 по: 07.03.2013    фильтр по ведомству    Применить

Дата подачи заявления	Номер заявления	Услуга Примечание	Ведомство	Статус	Действие
07.03.2013 12:14	38572137	Зачисление в муниципальные общеобразовательные учреждения Проверка 2	Управление образования администрации города Нижний Тагил	Отправлено в ведомство	

Статус должен быть – Отправлено в ведомство

Историю работы школы с Вашим заявлением можно просматривать, подав команду «История рассмотрения обращений»



Использовать это заявление как шаблон

Результаты    История рассмотрения заявления    Счета к оплате

**ИСТОРИЯ РАССМОТРЕНИЯ ЗАЯВЛЕНИЯ**

Показывать:  Информационные сообщения    Применить  
 События, связанные с оплатой

Дата	Событие	Ведомство	Комментарий	Автор	Действие
07.03.2013 12:45	Исполнено	Управление образования администрации города Нижний Тагил	МБОУ НОШ №43. Номер обращения: 65000-СЗ/13030714		
07.03.2013 12:36	Промежуточные результаты от ведомства	Управление образования администрации города Нижний Тагил	Очередник. Номер обращения: 65000-СЗ/13030714		
07.03.2013 12:14	Отправлено в ведомство	Управление образования администрации города Нижний Тагил			
07.03.2013 12:13	Черновик заявления	Портал государственных услуг			

Событие «Исполнено» означает, что ребенок зачислен в школу.

Событие «Отказ» означает, что в приеме отказано.

Если у Вас возникают вопросы,

контактная информация:

ведущий специалист управления образования администрации Новоуральского  
городского округа

Позднякова Ирина Светославовна

тел. рабочий 6-27-12